



Basisschool St. Joris
Waterhoen 1
7132 DK Lichtenvoorde
0544-373567
info@st-jorisschool.nl

“Uit de school geklapt”

Jaargang 20, nummer 08
08 december 2017

11 december	Juf Lynne jarig
12 december	Stakingsdag. Alle kinderen hebben vrij.
13 december	Adventsviering
21 december	Kerstviering. De kinderen gaan om 12.15 uur naar huis en worden om 16.45 uur weer op school verwacht.
22 december	Verschijnen volgende nieuwsbrief

Oudervragenlijst

Driemaal is scheepsrecht: we hebben inmiddels uitgebreid contact gehad met de helpdesk van Parnassys (het systeem waarbinnen we onze leerlingadministratie en leerlingvolgsysteem bijhouden). Er bleek een fout in het softwaresysteem te zitten waardoor de koppeling tussen de link en de vragenlijst niet goed verliep. Deze vragenlijst hebben we dan ook gedeactiveerd en opnieuw uitgezet.

Volgende week maandag ontvangt u opnieuw een uitnodiging voor de oudervragenlijst. U ontvangt één uitnodiging per gezin. U kunt de vragenlijst invullen t/m 14 januari. Onderaan deze nieuwsbrief vindt u een korte toelichting op het invullen van de vragenlijst.

Kwink voor de komende twee weken



Informatie kerstviering

In de nieuwsbrief van 24 november hebben we u kort geïnformeerd over de kerstviering. Vandaag krijgen de kinderen een brief met uitgebreide informatie mee naar huis. Let u op het eindtijdstip van 18.30 uur?. Dit wijkt iets af van de eerdere informatie.

Staking 12 december

De organisatie PO in Actie heeft leerkrachten in het basisonderwijs definitief opgeroepen om op 12 december opnieuw gaan staken. Dit is mede ingegeven vanuit de zorg voor de toekomst: te veel leerkrachten haken voortijdig af door te hoge werkdruk en betere vooruitzichten in andere beroepsgroepen. We merken het nu al indirect aan de beperkte beschikbaarheid van invallers en de verwachting is dat er in de toekomst een groot tekort aan leerkrachten zal ontstaan.

Zoals aangegeven in de nieuwsbrief van 24 november staan wij achter deze actie. De leerkrachten hebben dan ook aangegeven dat zij gehoor willen geven aan deze oproep.

Dit betekent dat de school dinsdag 12 december dicht is.

Voorstelling iSocial voor groep 7 en 8

Op vrijdag 15 december komt de theatergroep Zwerm in de groepen 7 en 8 met de voorstelling iSocial. Een voorstelling in de klas over de leuke kanten én de gevaren die internet en sociale media met zich meebrengen.

iSocial volgt drie basisscholieren die hun weg proberen te vinden in de wereld van internet en social media. Voor kinderen wordt het gebruik van internet, Instagram, Snapchat en Facebook steeds meer onderdeel van hun dagelijks leven. De grens tussen echt en virtueel contact vervaagt

Na de voorstelling vindt onder leiding van de acteurs een nabespreking plaats in de eigen groep waarin aan de hand van stellingen en interactief theater de thema's besproken worden en inzichtelijk worden gemaakt. Hierdoor worden de leerlingen aan het denken gezet over de manier waarop ze met internet, sociale media en hun eigen grenzen willen omgaan.

Hoera!



Mila, dochter van juf Linda en Koen is geboren.
Van harte proficiat. Veel geluk samen.

Invalperikelen

Helaas merken we dat er ook dit jaar weer een tekort aan invallers dreigt te ontstaan.

We hebben al een aantal keren groepen op een andere manier moeten opvangen omdat er geen invaller beschikbaar was. Houd u er s.v.p. rekening mee dat het kan voorkomen dat we u zullen vragen om uw kind een dag thuis te houden.

Hieronder (nogmaals) een korte toelichting:

Bij gebrek aan een vervanger staan we voor de keuze de kinderen naar huis te sturen, de kinderen te verdelen over andere groepen of de IB-er, ICT-er of locatieleider voor de groep te zetten.

De eerste mogelijkheid waarborgt dat de andere groepen gewoon les krijgen en dat geeft rust binnen de school. Het voorkomt tevens overbelasting van de andere leerkrachten. De andere mogelijkheden doen een aanslag op de kwaliteit van het onderwijs: een groep wordt immers geconfronteerd met een andere groep, waardoor het aantal leerlingen in de klas fors toeneemt en in feite twee groepen de dupe zijn. Wanneer leerkrachten die op dat moment andere taken hebben de groepsleerkracht vervangen, komt hun eigenlijke werk (met name extra zorg) in het gedrang.

We volgen de volgende procedure:

Paraatscholen doet zijn uiterste best om een aantal invallers achter de hand te hebben. Ook hebben verschillende parttime leerkrachten aangegeven – onder bepaalde voorwaarden – bij ziekte te willen werken.

Indien we geen invaller kunnen vinden wordt de groep de eerste dag opgevangen door het toepassen van een interne oplossing, waarbij mogelijk een beroep zal worden gedaan op leerkrachten die die dag een andere taak hebben, of de groep wordt opgedeeld over andere groepen. De tweede en daaropvolgende dag vragen we u de kinderen thuis te houden. Om te voorkomen dat we kinderen meer dan twee dagen vrijaf moeten geven kunnen dit wisselende groepen zijn.

Inloopsprekuren jeugdverpleegkundige Monika Neumann

De jeugdverpleegkundige Monika Neumann houdt een inloop-sprekuren op 13 december van 8.45-9.45 uur. Ouders, leerlingen en leerkrachten zijn hier altijd welkom.

De jeugdverpleegkundige helpt bij vragen over onder andere: opvoeding, psychosociale problemen, pesten, faalangst, overgewicht, voeding, zindelijkheid.

Heeft u vragen, of wilt u een afspraak maken buiten het inloopsprekuren om?

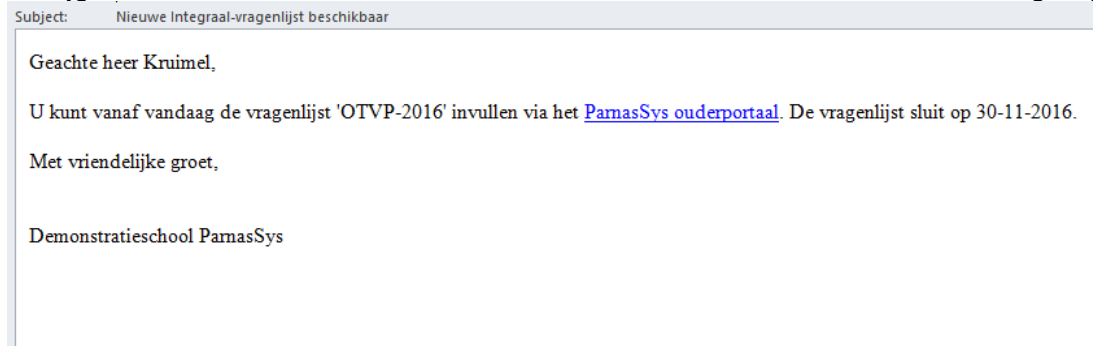
De GGD is van maandag t/m vrijdag van 08.00-12.00 uur telefonisch bereikbaar op nummer 088 – 443 31 00.

U kunt ook een e-mail sturen naar: m.neumann@ggdnog.nl.

TOELICHTING OUDERVVRAGENLIJST

U ontvangt een link per e-mail.

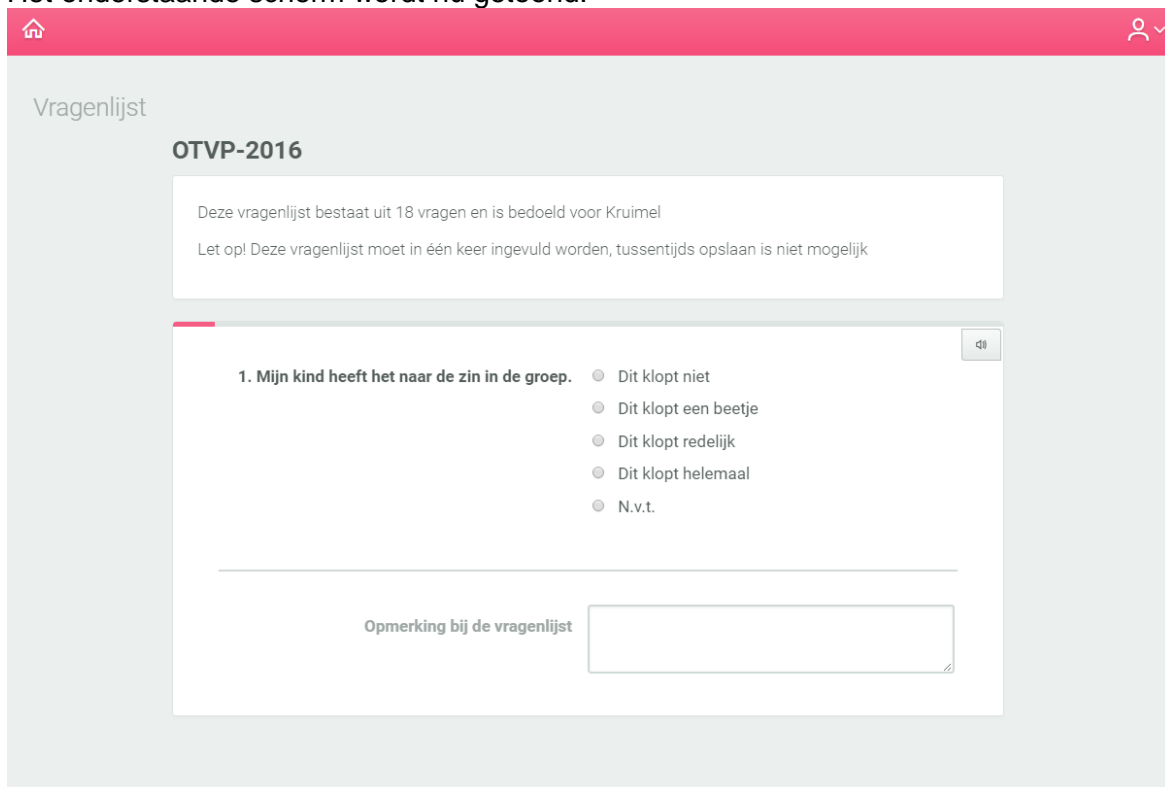
U krijgt in de week van 10 december een email met daarin een link naar de vragenlijst.



Klik op de link 'ParnasSys ouderportaal' in deze mail. De vragenlijst wordt dan direct geopend.

Vul de vragenlijst in.

Het onderstaande scherm wordt nu getoond.

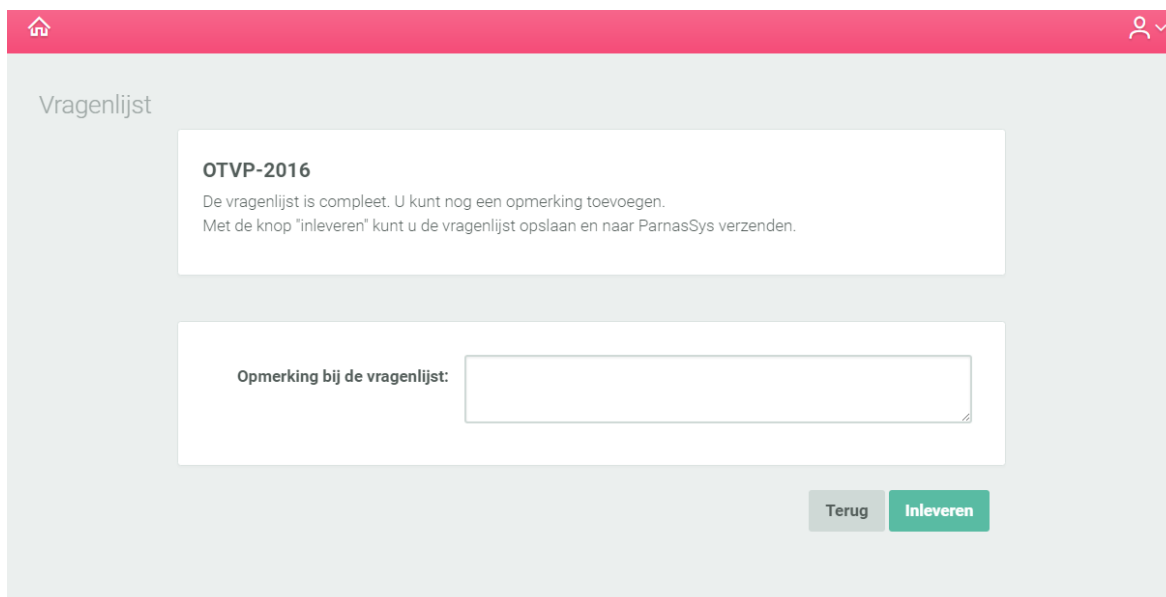


The screenshot shows a web interface for the 'OTVP-2016' questionnaire. At the top, there is a pink navigation bar with a home icon and a user profile icon. Below the bar, the page title is 'Vragenlijst' and the main heading is 'OTVP-2016'. A white box contains the text: "Deze vragenlijst bestaat uit 18 vragen en is bedoeld voor Kruiemel. Let op! Deze vragenlijst moet in één keer ingevuld worden, tussentijds opslaan is niet mogelijk." Below this, the first question is displayed: "1. Mijn kind heeft het naar de zin in de groep." with five radio button options: "Dit klopt niet", "Dit klopt een beetje", "Dit klopt redelijk", "Dit klopt helemaal", and "N.v.t.". At the bottom of the question area, there is a text input field labeled "Opmerking bij de vragenlijst".

Boven de eerste vraag kán een **uitleg** staan. **Leest deze uitleg zorgvuldig door.**

- ✓ Kies voor **n.v.t.** indien u een vraag niet kunt beantwoorden.
- ✓ Opmerkingen maken over de vragenlijst is mogelijk in het tekstveld onder de vragen. Vermeld dan s.v.p. hierbij het nummer van de vraag.
- ✓ Klik een antwoord aan: u komt direct bij de volgende vraag.
- ✓ Klik op de knop 'Vorige' om terug te gaan!

- ✓ Uw antwoorden zijn anoniem.
- ✓ **U kunt niet tussentijds opslaan, dus u moet de vragenlijst in 1 keer invullen!**
- ✓ Onderstaand scherm ziet u na de laatste vraag!
- ✓ Klik op inleveren.



Vragenlijst

OTVP-2016

De vragenlijst is compleet. U kunt nog een opmerking toevoegen.
Met de knop "inleveren" kunt u de vragenlijst opslaan en naar ParnasSys verzenden.

Opmerking bij de vragenlijst:

Terug Inleveren

- ✓ U bent klaar. De enquête is verzonden.

Extra tips bij invullen vragen.

- ✓ Het kan zijn dat u sommige vragen moeilijk vindt om te beantwoorden. Bedenk: het altijd gaat om uw indruk.
- ✓ In de stellingen spreken we over 'kind'. Lees 'kinderen' indien u meerdere kinderen op school heeft.
- ✓ Bij sommige vragen zult u denken: 'Bij die leerkracht wel, maar bij die leerkracht niet.' Luister daarin gewoon naar uw gevoel.
- ✓ U kunt het opmerkingenveld ook gebruiken voor andere vragen en opmerkingen.
- ✓ Klik alléén op 'niet van toepassing' bij zaken waar u echt totaal geen idee van heeft.
Voorbeeld:
Uw kind wordt niet buiten de klas begeleid. Klik bij een vraag daarover dus op 'n.v.t.'